



ebayストア契約について

ebayのストア 概要

事前に1品以上の出品をしていないとストア登録できないのでご注意ください。

プラン	スターター (Starter)	ベーシック (Basic)	プレミアム (Peremium)	アンカー (Anchor)	エンター プライズ (Enterprise)
月払い	\$7.95	\$27.95	\$74.95	\$349.95	無
1年契約 の月払い	\$4.95	\$21.95	\$59.95	\$299.95	\$2,999.95
無料出品枠	100	250	1,000	10,000	100,000
無料出品枠を 超えた際の1品 あたりの出品手 数料	30 セント	25セント	10セント	5セント	5セント

※ストア契約をしていない場合、出品手数料は35セントとなります。

詳細は以下を参照してください。

<https://www.ebay.co.jp/open-store/fee/ebay-stores-subscriptions-fees/>

ebayのストア契約の例



例1) 出品数が150品の場合 →ベーシックストアがお薦め
ストア契約無: $150 * \$0.35 = \$ 52.5$

ベーシックストア契約: 250品が無料枠なので、**\$27.95**

例2) 出品数が2000品の場合 →プレミアムストアがお薦め
ストア契約無: $2000 * 0.35 = \$700$

プレミアム契約: 1000品が無料枠ですが残り1000品には10セントの手
数料がかかります。: $74.95 + (1000 * 0.10) =$ **\$174.95**

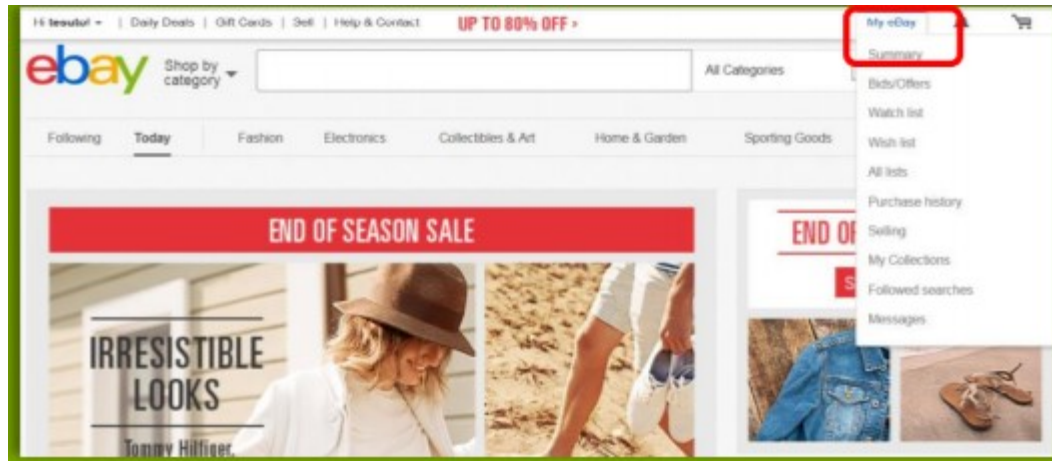
例3) 出品数が5000品の場合 →アンカーストアがお薦め
ストア契約無: $5000 * 0.35 = \$1750$

プレミアム契約: 1000品が無料枠ですが残り4000品には10セントの手
数料がかかります。: $74.95 + (4000 * 0.10) =$ \$474.95

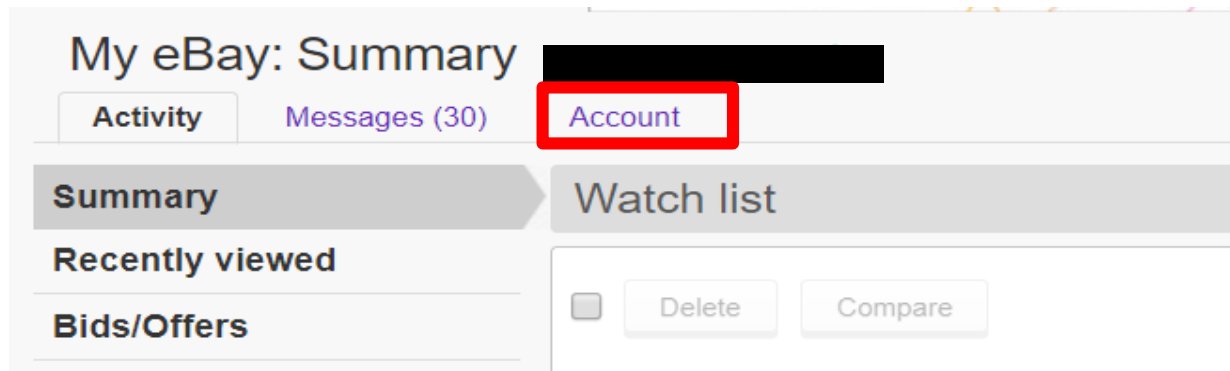
アンカー契約: 10000品が無料枠なので、**\$349.95**

ストア登録方法 1

画面1



eBayにサインインし、eBay.comのトップ画面右上の「My eBay」をクリックします。



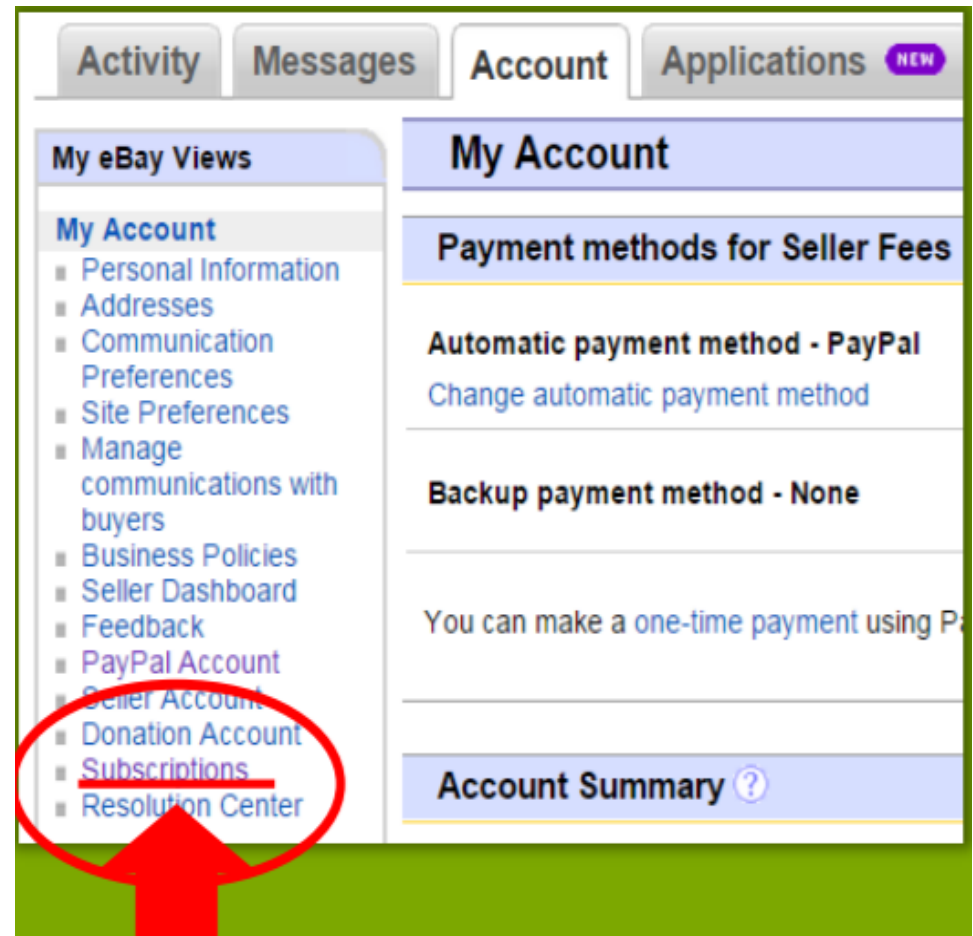
画面2

上記画面になったら「Account」をクリックしてください

ストア登録方法 2

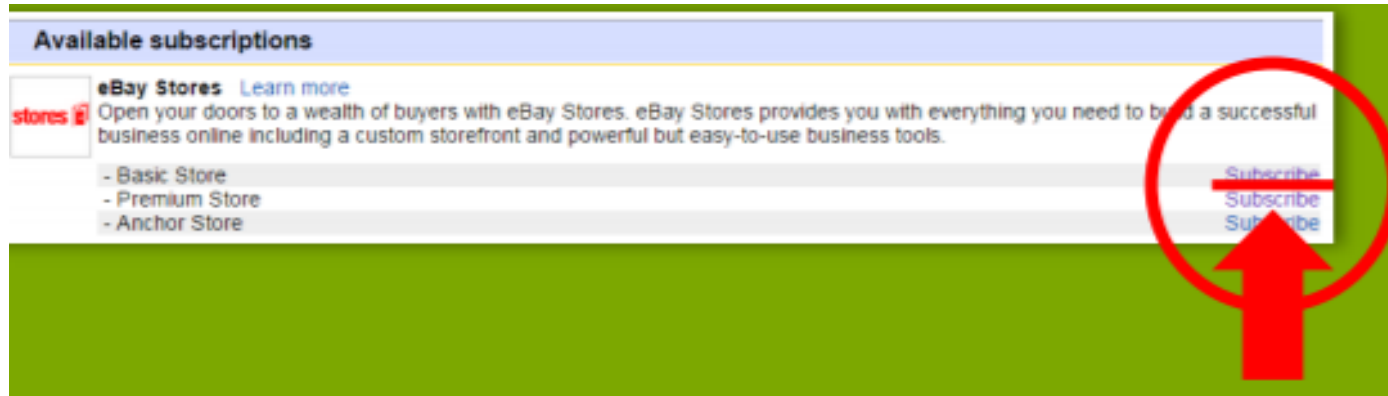
画面3

ページ上部の
[Account (アカウント)] タブをクリックします。左メニュー「My eBay Views」内の
[Subscription (サブスクリプション)] をクリックします。(画面3)



ストア登録方法 3

画面4



[Subscriptions (サブスクリプション)] 内の [Available subscriptions (サブスクリプション可能)] より、[eBay Store (イーベイストア)] を探し、希望するストアの種類右横にある [Subscribe (サブスクライブ(購読)する)] をクリックします。(画面4)

※この時点で希望するストアの種類が決まっていなければ、どのストアをクリックしてもかまいません。

ストア登録方法 4

画面5

Choose a Store subscription

This is your current subscription

Starter	Basic	Premium	Anchor	Enterprise
\$4.95/mo with 1-yr plan* or \$7.95/mo without	\$21.95/mo with 1-yr plan*	\$59.95/mo with 1-yr plan* or \$74.95/mo without	\$299.95/mo with 1-yr plan* or \$349.95/mo without	\$2,999.95/mo with 1-yr plan*
For sellers who want an entry level solution.	Term change will not result in a change in benefits	For sellers wanting lower listing fees and more business tools.	For high volume sellers who want lower fees.	For sellers with very large catalogs that transact at the highest volumes.
An early termination fee could apply	\$27.95/mo without 1-yr plan			
Select and review	Change to monthly	Select and review	Select and review	Select and review



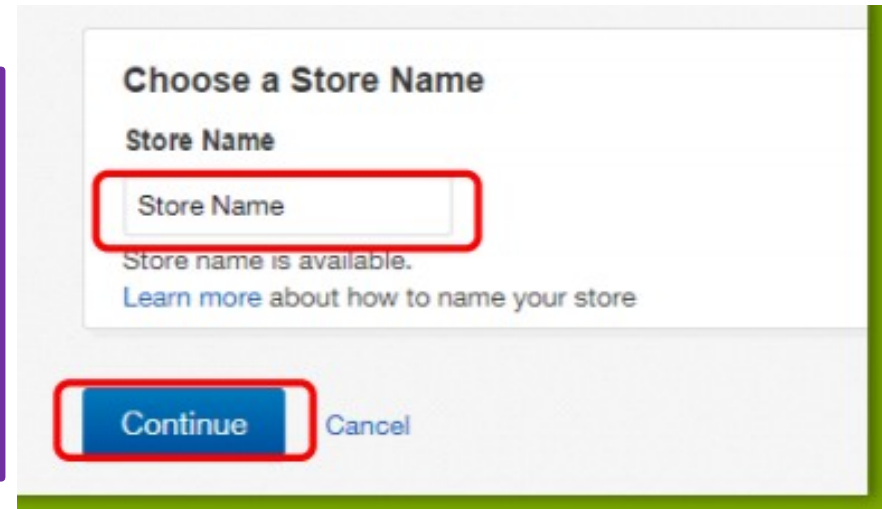
[Subscribe to eBay Store: Choose a subscription level (イーベイストアの購読:ご希望のレベル(種類)を選択] 画面が表示されます。(画面5)

ここでは・ストアの種類(Basic/Premium/Anchor)の選択・支払い方法(Yearly(年払い)/Monthly(月額払い)の選択を行います。

ストア登録方法 5

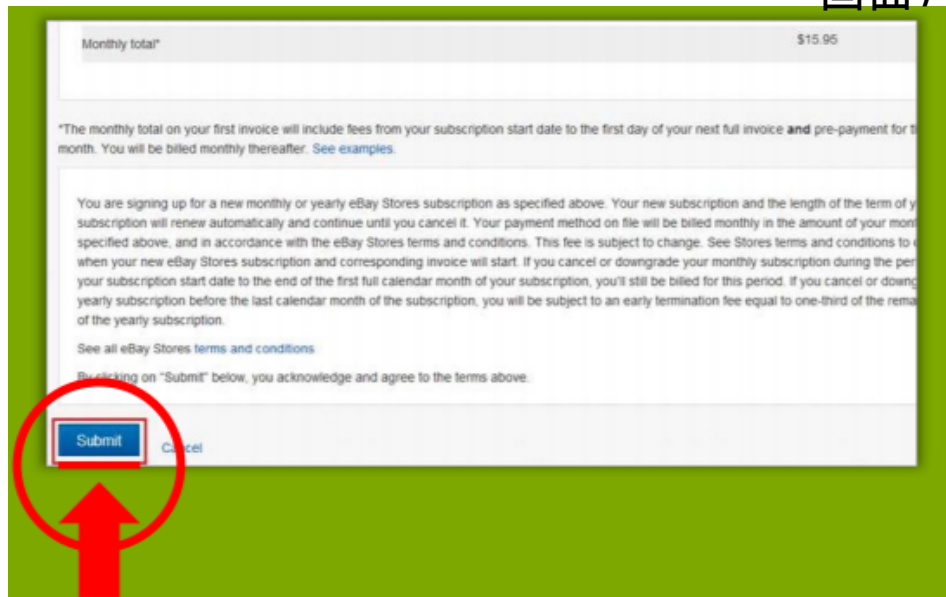
画面6

[Choose a Store Name (ストア名の選択)] 欄に、ストアの名前を入力し、[Continue (続ける)] ボタンをクリックします。



※eBayストア名のつけ方について: セラーIDでも良いですし、eBayストア用に新しく作成することもできます。

画面7



[Subscribe to eBay Store : Review and Submit (eBayストアサブスクリプション(利用):確認および申込み)] 画面が表示されます。
一読後、[Submit(申し込む)] ボタンをクリックしてください。

ストア登録は以上で終了です。

ストア登録はご自身のリミットと出品数を検討して、登録してください。